

 **BYKLE
VINDU** | **iSOKITT®**

Karm og foring



OPPSUMMERT/ SAMANLIKNING

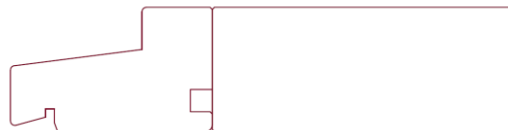
Fleire detaljar på dei neste sidene.

Nokre ønskjer at foringane på vinduet skal gå kant i kant med karmen, så ein får ein breiare karm. Her forklarar me ulike løysingar.

STANDARD KARM
M/ STANDARD FORING



KARM UTEN PROFIL, FORING I
FULL KARMTYKKELSE



Her med dekor post og dekor losholt.

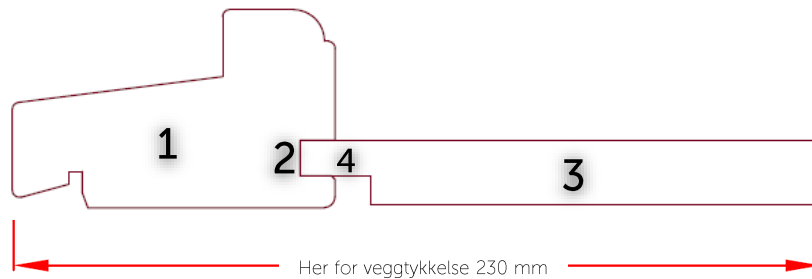
KARM UTEN PROFIL, FORINGSNOT
FOR SNUDD FORING



Her med dekor post.

STANDARD LØYSING

Me leverer som standard vindu med foringsnot på 10 mm.

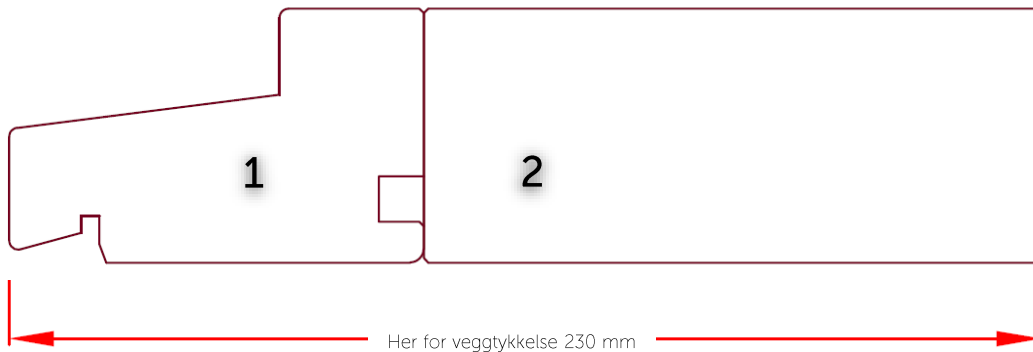


Standard karm (1) med foringsnot (2) klargjort for foring (3).

Om ønskeleg kan me levere ferdig malte foringar, enten lause eller ferdig montert. Foringane blir som standard levert med 25 mm «fjær» (4).



KARM UTEN PROFIL OG FORING I FULL KARMTYKKELSE



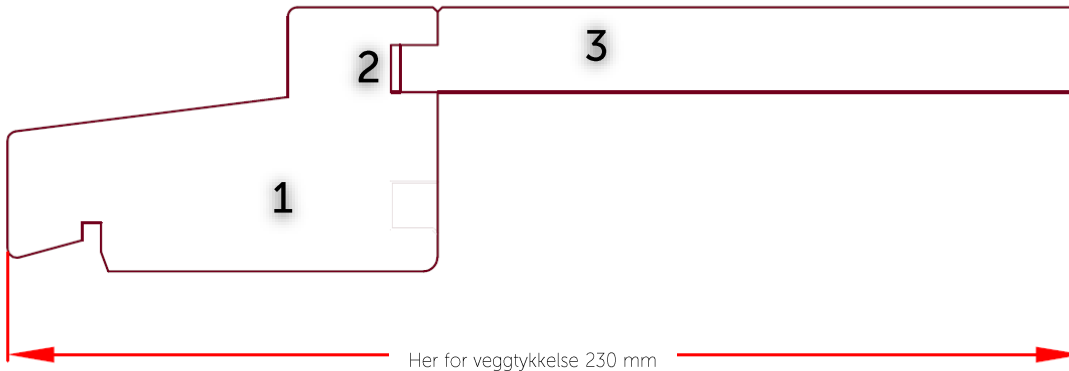
Her er karmen utan profil (1), og det er montert foring i full karmtykkelse (2). Slik får ein altså ei heil flate, der karmen går kant i kant med foringa – og ein kan liste rett mot den monterte foringa.

Foring blir tilpassa total veggtykkelse, så ein må oppgi dette ved bestilling.

Dette vinduet har også dekor post (3) og dekor losholt (4).
Dersom ein ønskjer dette, må karmen vere utan profil.



KARM UTEN PROFIL OG SNUDD FORING



Her er karmen uten profil (1), og foringsnota (2) er plassert annleis slik at ein kan montere foringane (3) snudd – og foring vil gå kant i kant med karmen.

Om ønskeleg kan me levere ferdig malte foringar, enten lause eller ferdig montert.

Dette vinduet har også dekor post (4). Dersom ein ønskjer dette, må karmen vere utan profil.

